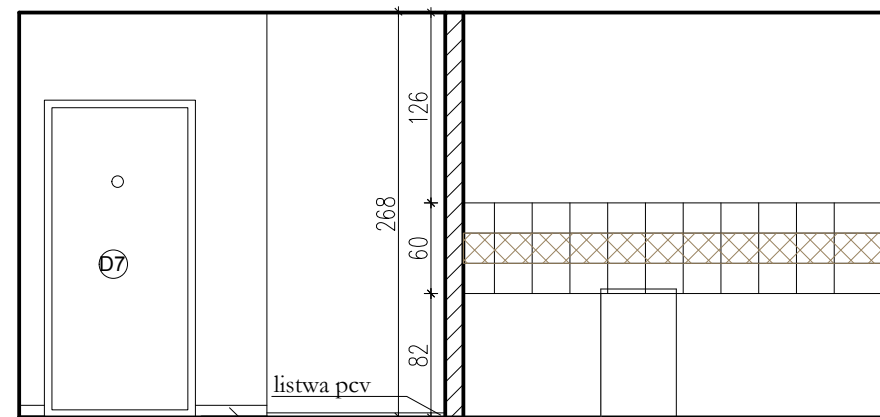
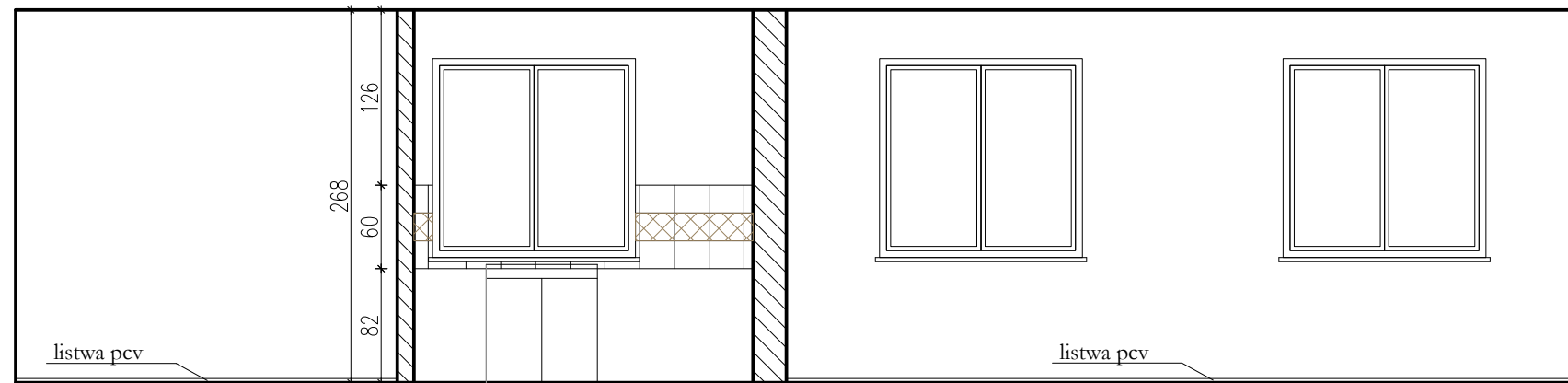


ŚCIANA B-C




ŚCIANA A'-C'

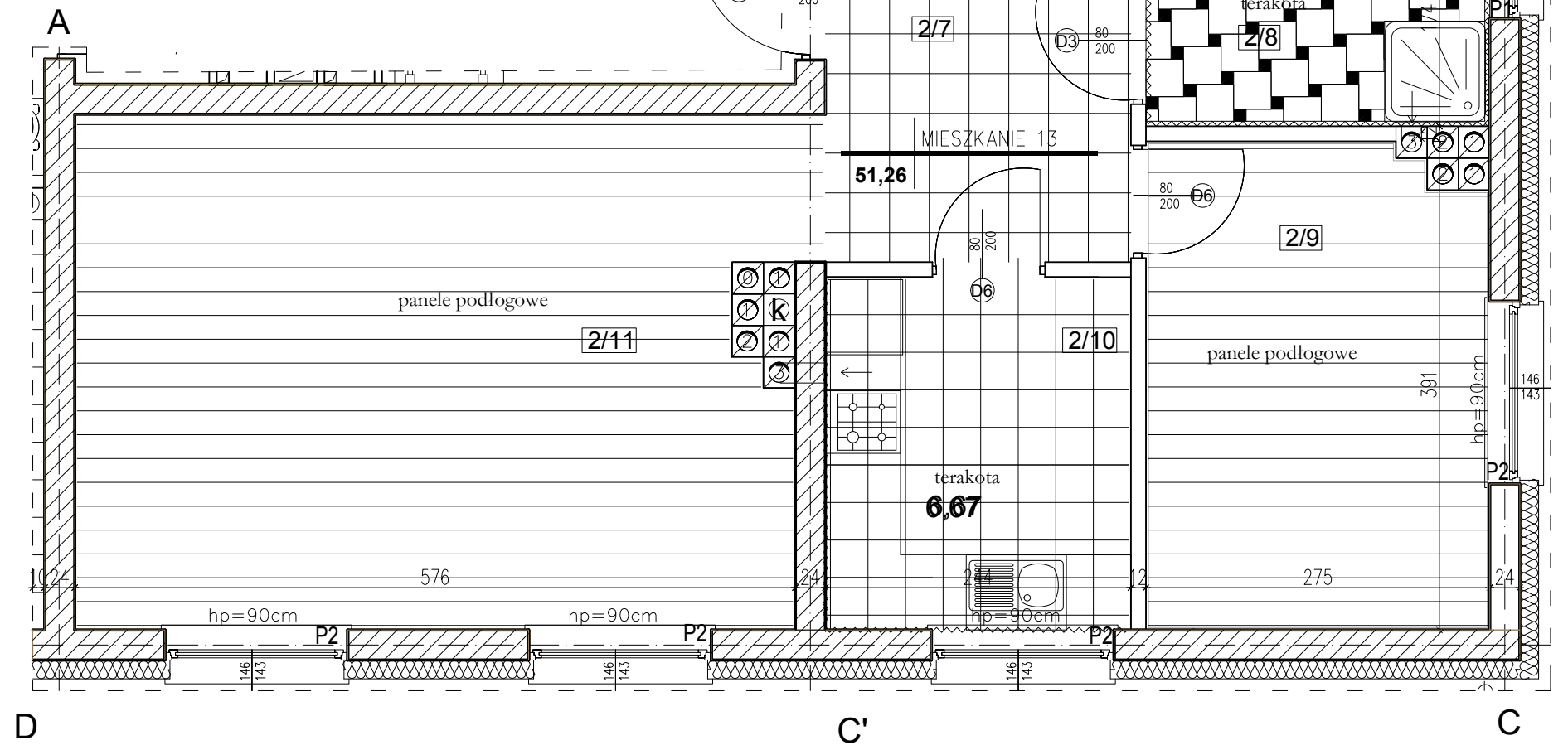
cokół z płytek h=8cm



ŚCIANA C-D



ŚCIANA A-D




D

C'

C

- Legenda:**
- ściany pokryte glazurą
 - panele podłogowe, laminowane w kolorze dąb, przeznaczony do zastosowania przy wodnym ogrzewaniu podłogowym. Panele z płyty HDF, gr. min. 8mm, klasa AC4,
 - glazura w części kuchennej o wym. 20 x 20cm w kolorze białym/kremowym z pasem poziomym w kolorze brązowym (dopasowanym do koloru paneli podłogowych)
 - glazura w kolorze brązowym
 - terakota w części kuchennej o wym. 30 x 30cm w kolorze białym/kremowym
 - terakota w łazience (wg wzoru) z dwóch rodzajów płytek: w kolorze kremowym/białym o wym. 30x30cm i w kolorze grafitowym o wym. 10x10cm
 - glazura w łazience o wym. 20x20cm w kolorze białym/ kremowym z dwoma pasami w kolorze grafitowym
 - glazura w kolorze grafitowym
 - ściany malowane farbą lateksową w kolorze białym
 - sufity malowane farbą lateksową w kolorze białym



WZÓR POSADZKI W ŁAZIENCIE

nazwa i adres obiektu budowlanego:	BUDYNEK MIESZKALNY WIELORODZINNY położony przy ul. Przemysłowej, w Czyżewie, nr geod. działki 637/64, 637/57, 637/59	nr rys. A-27
nazwa rysunku:	P.W. SCHEMAT WYKOŃCZENIA POMIESZCZEŃ- MIESZKANIE NR 12,8	data: 30.06.2019
autor projektu specjalność: arch.-bud.	mgr inż. arch. JAN KRZYSZTOF HAHN nr upr. BI/11/87	skala: 1:50
		podpis: