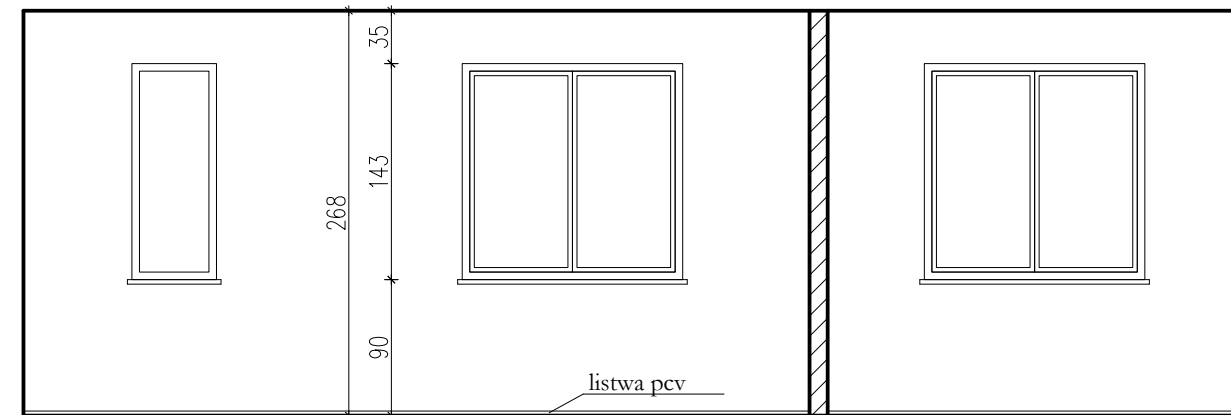
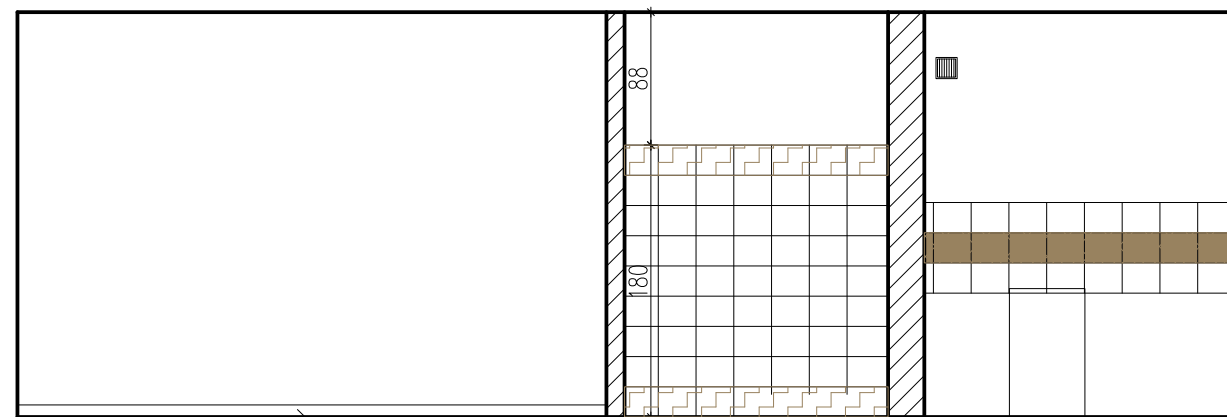


ŚCIANA A-D

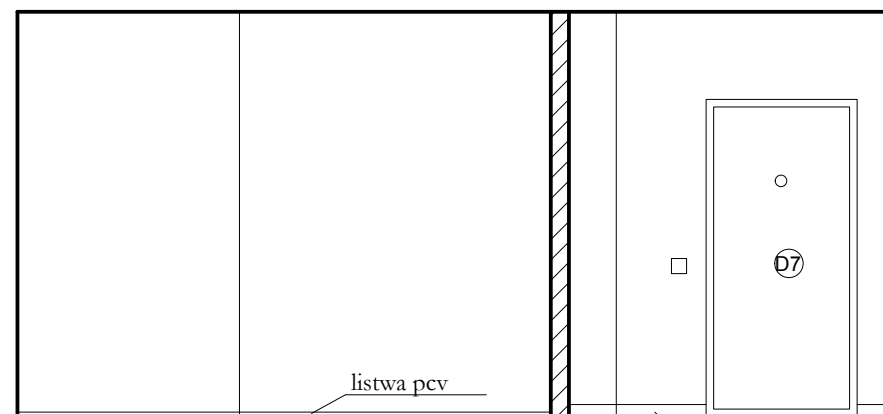


ŚCIANA A-B



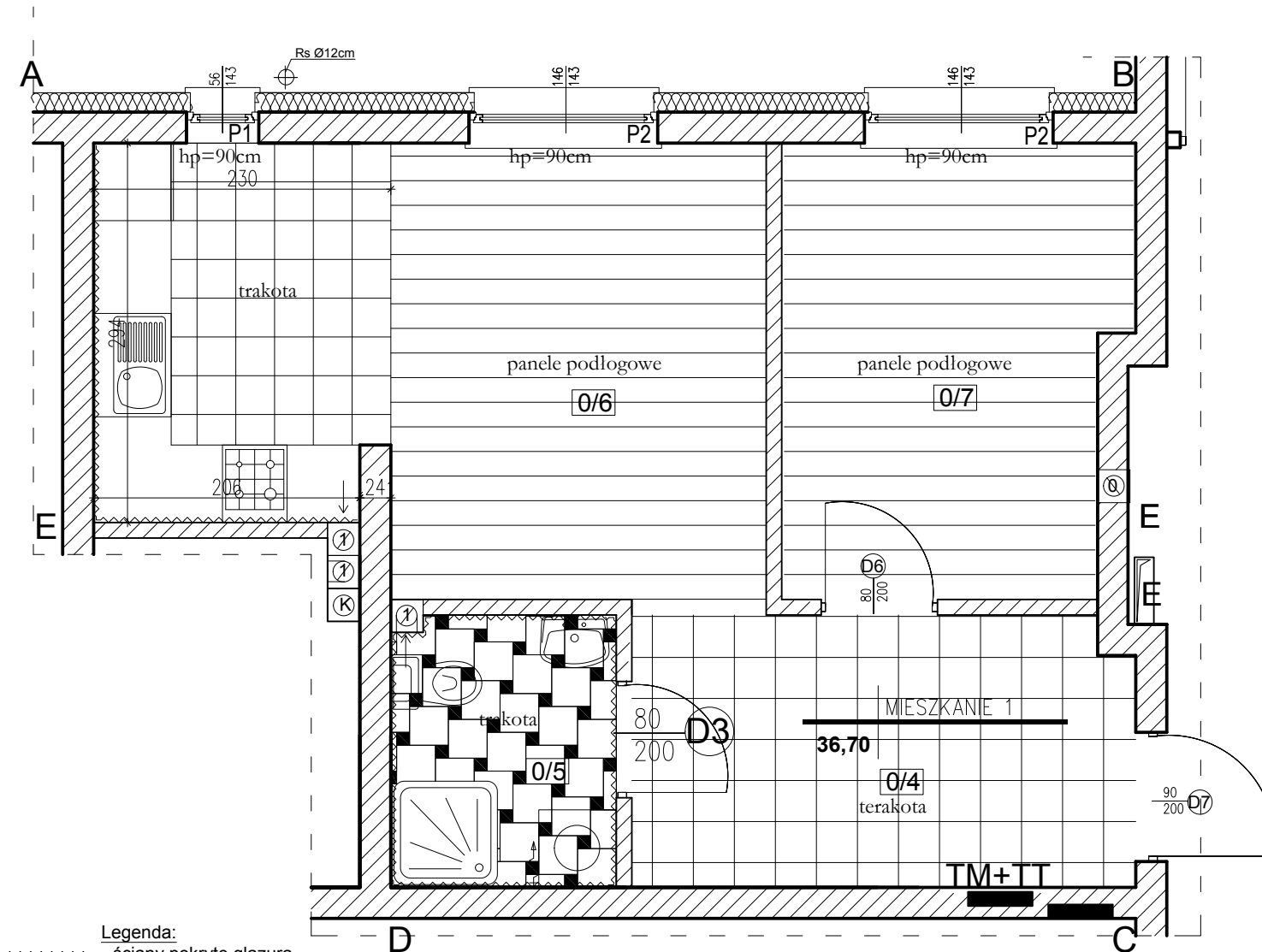
ŚCIANA E-C

cokół z płytek h=8cm

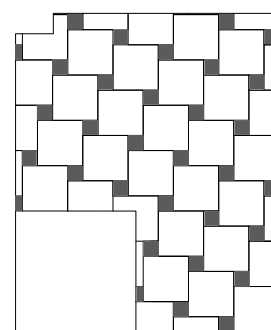


ŚCIANA B-C

cokół z płytek h=8cm



- Legenda:**
- ściany pokryte glazurą
  - panele podłogowe, laminowane w kolorze dąb, przeznaczony do zastosowania przy wodnym ogrzewaniu podłogowym. Panele z płyty HDF, gr. min. 8mm, klasa AC4,
  - glazura w części kuchennej o wym. 20 x 20cm w kolorze białym/kremowym z pasem poziomym w kolorze brązowym (dopasowanym do koloru paneli podłogowych)
  - glazura w kolorze brązowym
  - terakota w części kuchennej o wym. 30 x 30cm w kolorze białym/kremowym
  - terakota w łazience (wg wzoru) z dwóch rodzajów płytek: w kolorze kremowym/białym o wym. 30x30cm i w kolorze grafitowym o wym. 10x10cm
  - glazura w łazience o wym. 20x20cm w kolorze białym/ kremowym z dwoma pasami w kolorze grafitowym
  - glazura w kolorze grafitowym
  - ściany malowane farbą lateksową w kolorze białym
  - sufity malowane farbą lateksową w kolorze białym



WZÓR POSADZKI W ŁAZIENCIE

nazwa i adres obiektu budowlanego:	<b>BUDYNEK MIESZKALNY WIELORODZINNY</b> położony przy ul. Przemysłowej, w Czyżewie, nr geod. działki 637/64, 637/57, 637/59	nr rys. A-22
nazwa rysunku:	<b>P.W.</b> SCHEMAT WYKOŃCZENIA POMIESZCZEN- MIESZKANIE NR 1,2,6,7,10,11	data: 30.06.2019
autor projektu specjalność: arch.-bud.	mgr inż. arch. JAN KRZYSZTOF HAHN nr upr. BI/11/87	skala: 1:50
		podpis: